

<自動データ取込方法について> for AdvanceLABO ver 3.5b8c

旧バージョンのアドバンスラボのデータを新しいバージョンへ移行する手順をご説明いたします。

下記はアドバンスラボver3.4a5eよりver3.5b8cへデータ移行するご説明となります。ver3.4a5e以外のバージョンも同様です。

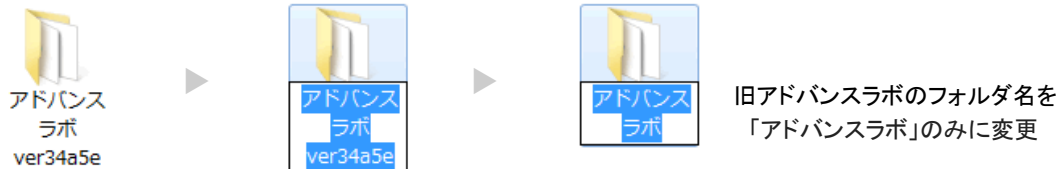
■自動でのデータの取り込み方法

旧・・・旧バージョンでの操作

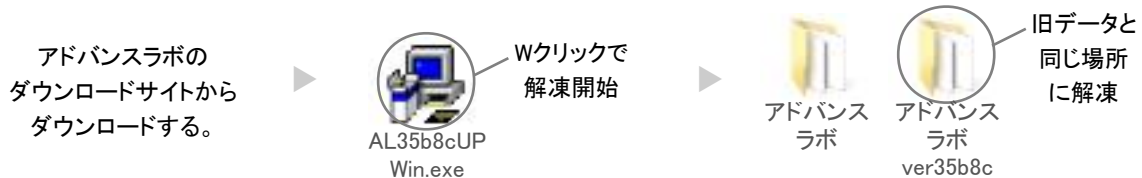
新・・・新しいバージョンでの操作

1. アドバンスラボは必ず「終了」ボタンで終了して、今まで使用していた「アドバンスラボver～」フォルダのバックアップ
旧 を取ってください。またショートカットをデスクトップ上に作成していた場合は一旦削除してください。

2. 今まで使用していた「アドバンスラボver～」フォルダの名前を「アドバンスラボ」のみの名前に変更してください。
旧 スペースが入っていたり、名前が違っていた場合、取込みが行われませんのでご注意ください。



3. アドバンスラボのバージョンアップ版のサイトにアクセスして、サイト内の該当のリンク「AL35b8cUP～.EXE」
新 をクリックしてパソコン上にダウンロードしてからWクリックで解凍してください。デフォルトでデスクトップに解凍されるようになっています。必ず2でフォルダの名前を変更した旧アドバンスラボと同じ場所へ解凍してください。



4. ファイルメーカーProを使用して起動しているFM版をご利用の場合は旧アドバンスラボフォルダを開いて、「AdvanceLABOスタート」アイコンをWクリックして起動し、「管理者」権限の担当者でログインして、そのまま、
旧 もしくは最小化しておきます。通常版の場合は旧アドバンスラボは起動しないでください。

5. 新しいアドバンスラボフォルダを開いて、「AdvanceLABOスタート」アイコンをWクリックして起動してください。
新




6. 「全データ一括自動取込」ボタンを押して「取込開始」ボタンを押してください。ボタンを押すと取込みが自動で
新 開始されます。取込にはデータ量やパソコン性能により、時間がかかる場合がありますのでパソコンを使用しない
旧 空き時間に作業をしてください。取込が終了しましたら以上で終了です。取り込まれたデータに問題がなければ
一旦、全てのアドバンスラボを終了した後に旧アドバンスラボの「アドバンスラボ」フォルダは削除してください。

全データ一括自動取込(通常版)

※通常版はボタンを押して、自動取込開始前に旧システムのパスワード入力画面が表示される場合があります。

※一旦データの取込みを開始したら途中で取込みの中止をしないでください。

※ショートカットが必要な場合はアドバンスラボフォルダ内の「AdvanceLABOスタート」アイコン上で
右クリックして、「送る」→「デスクトップ(ショートカットを作成)」を左クリックで選択して
デスクトップ上にAdvanceLABOスタートのショートカット(リモコン)を作成してください。
作成されたショートカットには一切データは入っていません。ご注意ください。



※MacOSX版も上記と基本的な操作は同じです。旧バージョンのフォルダの名前を変更して、新しいバージョンのフォルダを旧フォルダと同じ場所に配置し、新バージョンを起動して自動取込ボタンで移行作業を行って下さい。

■データ移行が実行出来ない場合

「旧データを開くことができませんでした」等のメッセージが出てデータ移行が出来ない場合は主に2つのことが考えられます。

1. 現在利用中のデータの入ったアドバンスラボのフォルダ名を「アドバンスラボ」に変更出来ていない。
フォルダ名が「アドバンスラボ」の文字以外のドットや空白が入っていてもデータ移行が出来ません。



現在利用中のデータの入ったフォルダを「アドバンスラボ」に変更する。

2. デスクトップなどの同じ場所(階層)にアドバンスラボのフォルダを配置出来ていない。
データを移行したい新旧のアドバンスラボのフォルダを同じ場所に配置する必要がありますが、アドバンスラボのフォルダ内に再度アドバンスラボのフォルダが入っている場合などはデータ移行を実行出来ません。同じ場所に配置して両者のフォルダを開くと「AdvanceLABOスタート」や「AL_Data」などのファイルがある状態にしてからデータ移行を行ってください。

両者のフォルダを開くとアドバンスラボのデータが入っている状態にする。



※ファイル操作を間違えるとデータを消去してしまうことが考えられますので、もしパソコン操作に不安がある場合は有償となりますが、弊社のデータ移行サービスをご利用いただくことをお勧め致します。インターネットのデータ転送サービスにて現在ご利用中のアドバンスラボのデータを転送いただき、弊社にてデータ移行を行った後に転送サービスで新バージョンデータを返送させていただきます。ご不明な点がございましたら、メールにてお問い合わせください。